














TĚSNĚNÍ PRO OKNA A DVEŘE

TABULKA MOŽNÝCH BAREV TĚSNĚNÍ

BI bílá ~RAL9016	RAL9003 signální bílá ~RAL9003	SH světle hnědá (béžová) ~RAL1001	TH tmavě hnědá ~RAL8019	NJ nový javor ~RAL1015	CE černá ~RAL9004	H hnědá (ma- hagon) ~RAL8002	DG douglas ~RAL8023	TB tmavě béžová (hruška) ~RAL8001	LS světle (light) šedá ~RAL7035	SS středně šedá ~RAL7030	SE šedá ~RAL7040	TS tmavě šedá (antracit) ~RAL7016
												

Další možné barvy těsnění z materiálu TPE (T12, 05CA061, HA22, SOL1, SAP, SAP3,...):



JM jasan molina (10-70929)

MA malaga ~RAL7013 (10-70884)

DB dub bardolino ~RAL1011 (10-70928)